

Vážený zákazníku, děkujeme za zakoupení našeho výrobku. Pozorně si přečtěte následující pokyny a dodržujte je, aby vám sloužil bezpečně a k plné spokojenosti. Předejdete tak jeho nesprávnému použití či poškození. Zabraňte neodborné manipulaci s tímto přístrojem a vždy dodržujte zásady používání elektrospotřebičů. Návod k použití pečlivě uschovejte. Výrobek by měla používat pouze dospělá osoba.

Balení obsahuje:

- 1 ks LED venkovní řetěz
- 1 ks návod

TECHNICKÉ PARAMETRY

Model	WO795
Vstupní napětí	AC 100 – 240 V
Výstupní napětí	DC 12 V
Teplota barev	RGB
Stupeň krytí	IP44 (vnitřní i venkovní použití)
Materiál stínidla	pc
Pracovní teplota	-20°C ~ +40°C
Celková délka	14m + 6m

VAROVÁNÍ

1. Neopravujte, nerozebírejte ani neopravujte výrobek.
2. Neumisťujte výrobek do blízkosti zdrojů tepla.
3. Pokud výrobek nepoužíváte, vytáhněte zástrčku ze zásuvky.
4. Doporučujeme udržovat žárovky v čistotě. Cizí látky na povrchu žárovky ovlivní vzhled a svícení výrobku.
5. Na řetěz nic nezavěšujte.
6. Pro prodloužení životnosti je lepší používat měkký bavlněný hadřík k otírání. Nepoužívejte těkavá rozpouštědla, jako je alkohol.
7. Uchovávejte mimo dosah dětí.

ZÁKLADNÍ INFORMACE & OVLÁDÁNÍ

Nejprve vybalte osvětlení z krabice a plně jej rozmotejte. Připojte napájecí kabel do zásuvky a zapněte stisknutím Zap. / Vyp. tlačítka (⏻) na ovladači, který je umístěn na napájecím kabelu.

Režim svícení můžete měnit opakovaným stisknutím tlačítka (⊖).

Světelný řetěz lze také ovládat přes Bluetooth, pomocí mobilní aplikace "Magic Lantern".

Zvukový sensor - reaguje na tóny, zvuky a hudbu problikáváním diod v daném rytmu, zvukový sensor lze vypnout. Jako zvukový sensor je využíván mikrofon telefonu

Řetězy jsou vzájemně propojitelné, maximálně lze propojit 3ks řetězu (3x 14m + 6m)

STAŽENÍ MOBILNÍ APLIKACE

1. Aplikaci "Magic Lantern" můžete vyhledat v obchodech Apple App Store, Google Play, nebo naskenovat QR kód a nainstalovat ji.
2. Aplikaci spusťte a po vyzvání povolte přístup k Bluetooth.
3. Otevřete menu v levém horním rohu (☰), klepněte na „My Devices“ pro zobrazení všech připojených zařízení.
4. Kliknutím na symbol žárovky řetěz spustíte / vypnete.

Mobilní aplikace Magic Lantern není produktem společnosti Solight.

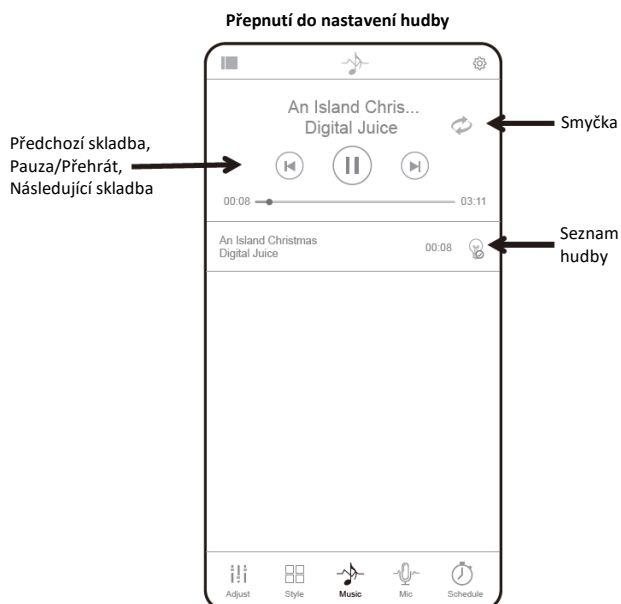
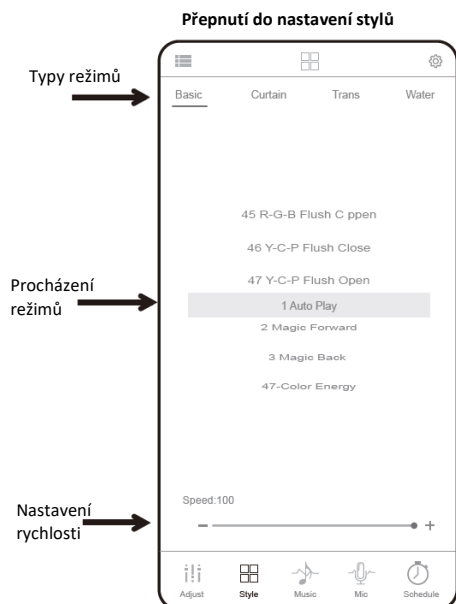
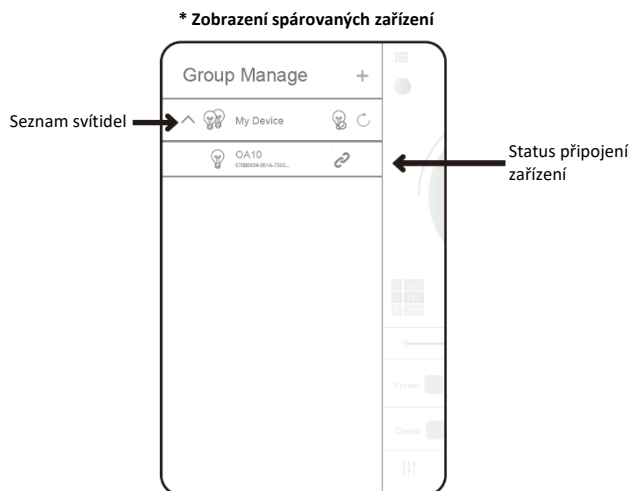
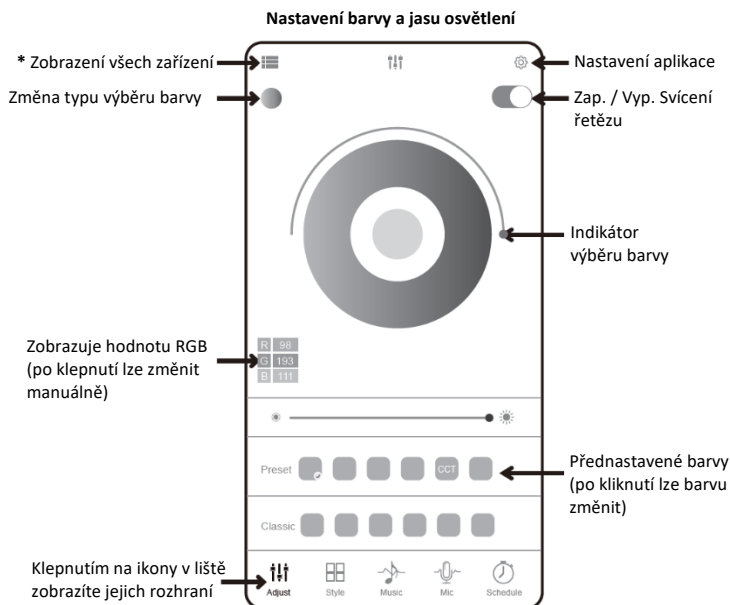
Tato aplikace podporuje Android 4.3 a vyšší / IOS 8.0 a vyšší

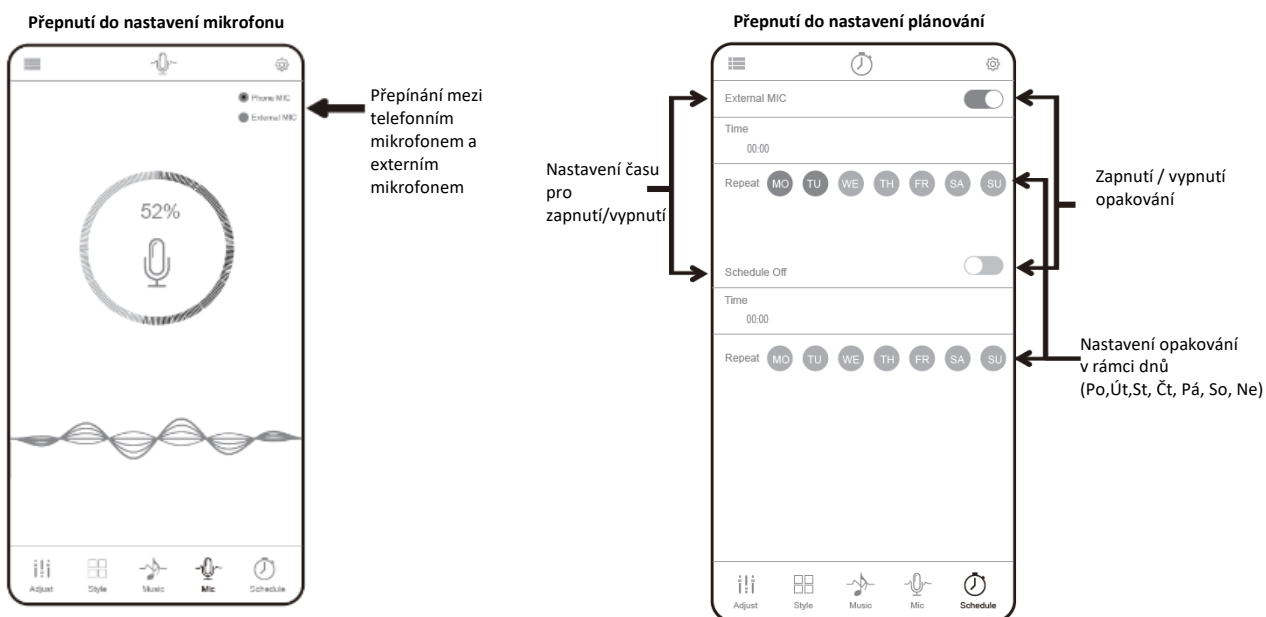


REŽIMY V MOBILNÍ APLIKACI

1. **ADJUST** – Nastavení barev a jasu svícení.
2. **STYLE** – Výběr typů režimu svícení a rychlost (Speed) přechodů.
3. **MUSIC** – Synchronizace světelných efektů s melodií Vámi vybrané hudby. (Lze použít iTunes pro přehrání vlastní hudby).
4. **MIC** – Synchronizace světelných efektů s tóny zachycených mikrofonom (telefonním / externím).
5. **SCHEDULE** – Naplánování zapnutí / vypnutí světelného řetězu. Lze nastavit dny v týdnu a čas zapnutí / vypnutí svícení.

Základní grafické rozhraní aplikace:





Světelný zdroj tohoto svítidla je nevyměnitelný, po skončení životnosti je třeba vyměnit svítidlo celé a zlikvidovat jej na místě pro to určeném. Tento produkt obsahuje světelný zdroj, který z konstrukčních důvodů nelze vyjmout pro ověření, a proto je celý produkt považován za světelný zdroj. Přívodní kabel nelze vyměnit, je-li poškozený, zařízení nesmí být nadále používáno.

Na výrobek je vystaveno CE prohlášení o shodě v souladu s platnými předpisy. Na vyžádání u výrobce: info@solight.cz, případně ke stažení na www.solight.cz.



SOLIGHT

Solight Holding, s.r.o., Na Brně 1972, Hradec Králové 500 06, Česká republika.